



GOBIERNO CONSTITUCIONAL DEL ESTADO DE CHIAPAS

SECRETARÍA DE HACIENDA

Resumen Tipo de Gasto y Partida
SISTEMA PRESUPUESTARIO 2019

(PESOS)

CIERRE 2019


EP-08

Página 1 de 7

2.1.1.2.0.360 Comisión de Caminos e Infraestructura Hidráulica

martes, 31 de diciembre de 2019


TIPO GASTO / CAPÍTULOS /CONCEPTOS /PARTIDAS		DESCRIPCIÓN	Presupuesto Aprobado	Modificación Neta	Presupuesto Modificado	Presupuesto Liberado	Presupuesto por Liberar	Presupuesto Ministrado	Presupuesto Comprometido Modificado	Presupuesto Devengado Modificado	Presupuesto Ejercido Modificado	Presupuesto Pagado Modificado	Disponibilidad Financiera Modificada	Disponible Presupuestario Modificado
Gran Total			2,036,004,656.11	-320,990,108.89	1,715,014,547.22	1,715,014,547.22	0.00	1,715,014,547.22	1,672,967,700.97	1,672,967,700.97	1,575,811,171.72	1,575,811,171.72	139,203,375.50	42,046,846.25
Total Institucional			57,706,072.07	131,855,936.97	189,562,009.04	189,562,009.04	0.00	189,562,009.04	187,162,954.79	187,162,954.79	185,102,298.41	185,102,298.41	4,459,710.63	2,399,054.25
Total Inversión			1,978,298,584.04	-452,846,045.86	1,525,452,538.18	1,525,452,538.18	0.00	1,525,452,538.18	1,485,804,746.18	1,485,804,746.18	1,390,708,873.31	1,390,708,873.31	134,743,664.87	39,647,792.00
Total Institucional			57,706,072.07	131,855,936.97	189,562,009.04	189,562,009.04	0.00	189,562,009.04	187,162,954.79	187,162,954.79	185,102,298.41	185,102,298.41	4,459,710.63	2,399,054.25
Inversión			1,978,298,584.04	-452,846,045.86	1,525,452,538.18	1,525,452,538.18	0.00	1,525,452,538.18	1,485,804,746.18	1,485,804,746.18	1,390,708,873.31	1,390,708,873.31	134,743,664.87	39,647,792.00
1	Gasto Corriente		57,706,072.07	131,855,936.97	189,562,009.04	189,562,009.04	0.00	189,562,009.04	187,162,954.79	187,162,954.79	185,102,298.41	185,102,298.41	4,459,710.63	2,399,054.25
1000	Servicios Personales.		52,955,569.34	713,507.93	53,669,077.27	53,669,077.27	0.00	53,669,077.27	51,504,451.14	51,504,451.14	49,870,685.94	49,870,685.94	3,798,391.33	2,164,626.13
1100	Remuneraciones al Personal de Carácter Permanente.		22,595,885.64	792,677.06	23,388,562.70	23,388,562.70	0.00	23,388,562.70	22,334,287.97	22,334,287.97	20,995,541.59	20,995,541.59	2,393,021.11	1,054,274.73
113	Sueldos Base al Personal Permanente.		22,595,885.64	792,677.06	23,388,562.70	23,388,562.70	0.00	23,388,562.70	22,334,287.97	22,334,287.97	20,995,541.59	20,995,541.59	2,393,021.11	1,054,274.73
11304	Sueldo al Personal de Confianza.		22,595,885.64	792,677.06	23,388,562.70	23,388,562.70	0.00	23,388,562.70	22,334,287.97	22,334,287.97	20,995,541.59	20,995,541.59	2,393,021.11	1,054,274.73
1200	Remuneraciones al Personal de Carácter Transitorio.		5,574.00	26,252.66	31,826.66	31,826.66	0.00	31,826.66	31,826.66	31,826.66	31,826.66	31,826.66	0.00	0.00
121	Honorarios Asimilables a Salarios.		5,574.00	26,252.66	31,826.66	31,826.66	0.00	31,826.66	31,826.66	31,826.66	31,826.66	31,826.66	0.00	0.00
12101	Honorarios.		5,574.00	26,252.66	31,826.66	31,826.66	0.00	31,826.66	31,826.66	31,826.66	31,826.66	31,826.66	0.00	0.00
1300	Remuneraciones Adicionales y Especiales.		19,141,077.22	1,509,717.34	20,650,794.56	20,650,794.56	0.00	20,650,794.56	19,864,986.25	19,864,986.25	19,572,446.74	19,572,446.74	1,078,347.82	785,808.31
132	Primas de Vacaciones, Dominical y Gratificación de Fin de Año.		5,163,762.12	225,169.56	5,388,931.68	5,388,931.68	0.00	5,388,931.68	5,142,370.32	5,142,370.32	5,141,680.32	5,141,680.32	247,251.36	246,561.36
13201	Primas de Vacaciones y Dominical.		594,061.18	25,904.18	619,965.36	619,965.36	0.00	619,965.36	509,359.44	509,359.44	508,669.44	508,669.44	111,295.92	110,605.92
13202	Aguinaldo o Gratificación de Fin de Año.		4,569,700.94	199,265.38	4,768,966.32	4,768,966.32	0.00	4,768,966.32	4,633,010.88	4,633,010.88	4,633,010.88	4,633,010.88	135,955.44	135,955.44
134	Compensaciones.		13,977,315.10	1,284,547.78	15,261,862.88	15,261,862.88	0.00	15,261,862.88	14,722,615.93	14,722,615.93	14,430,766.42	14,430,766.42	831,096.46	539,246.95
13420	Compensaciones por Servicios Especiales.		13,977,315.10	1,284,547.78	15,261,862.88	15,261,862.88	0.00	15,261,862.88	14,722,615.93	14,722,615.93	14,430,766.42	14,430,766.42	831,096.46	539,246.95
1400	Seguridad Social.		4,483,512.48	-2,018,367.13	2,465,145.35	2,465,145.35	0.00	2,465,145.35	2,311,282.00	2,311,282.00	2,311,282.00	2,311,282.00	153,863.35	153,863.35
141	Aportaciones de Seguridad Social.		2,192,221.00	-3,620.79	2,188,600.21	2,188,600.21	0.00	2,188,600.21	2,188,600.21	2,188,600.21	2,188,600.21	2,188,600.21	0.00	0.00
14103	Aportaciones al IMSS.		2,192,221.00	-3,620.79	2,188,600.21	2,188,600.21	0.00	2,188,600.21	2,188,600.21	2,188,600.21	2,188,600.21	2,188,600.21	0.00	0.00
142	Aportaciones a Fondos de Vivienda.		2,019,291.51	-2,014,746.34	4,545.17	4,545.17	0.00	4,545.17	0.00	0.00	0.00	0.00	4,545.17	4,545.17
14202	Aportaciones al INFONAVIT.		2,019,291.51	-2,014,746.34	4,545.17	4,545.17	0.00	4,545.17	0.00	0.00	0.00	0.00	4,545.17	4,545.17
144	Aportaciones para Seguros.		271,999.97	0.00	271,999.97	271,999.97	0.00	271,999.97	122,681.79	122,681.79	122,681.79	122,681.79	149,318.18	149,318.18
14401	Cuotas para el Seguro de Vida.		271,999.97	0.00	271,999.97	271,999.97	0.00	271,999.97	122,681.79	122,681.79	122,681.79	122,681.79	149,318.18	149,318.18
1500	Otras Prestaciones Sociales y Económicas.		4,822,320.00	395,328.00	5,217,648.00	5,217,648.00	0.00	5,217,648.00	5,097,868.26	5,097,868.26	5,095,388.95	5,095,388.95	122,259.05	119,779.74
159	Otras Prestaciones Sociales y Económicas.		4,822,320.00	395,328.00	5,217,648.00	5,217,648.00	0.00	5,217,648.00	5,097,868.26	5,097,868.26	5,095,388.95	5,095,388.95	122,259.05	119,779.74
15906	Previsión Social Múltiple.		4,822,320.00	395,328.00	5,217,648.00	5,217,648.00	0.00	5,217,648.00	5,097,868.26	5,097,868.26	5,095,388.95	5,095,388.95	122,259.05	119,779.74
1700	Pago de Estímulos a Servidores Públicos.		1,907,200.00	7,900.00	1,915,100.00	1,915,100.00	0.00	1,915,100.00	1,864,200.00	1,864,200.00	1,864,200.00	1,864,200.00	50,900.00	50,900.00
171	Estímulos.		1,907,200.00	7,900.00	1,915,100.00	1,915,100.00	0.00	1,915,100.00	1,864,200.00	1,864,200.00	1,864,200.00	1,864,200.00	50,900.00	50,900.00
17102	Estímulos al Personal.		509,400.00	1,800.00	511,200.00	511,200.00	0.00	511,200.00	498,600.00	498,600.00	498,600.00	498,600.00	12,600.00	12,600.00
17103	Incentivo al Personal.		1,397,800.00	6,100.00	1,403,900.00	1,403,900.00	0.00	1,403,900.00	1,365,600.00	1,365,600.00	1,365,600.00	1,365,600.00	38,300.00	38,300.00
2000	Materiales y Suministros.		868,229.52	-129,169.97	739,059.55	739,059.55	0.00	739,059.55	736,974.72	736,974.72	651,963.53	651,963.53	87,096.02	2,084.83



Página 2 de 7

martes, 31 de diciembre de 2019


TIPO GASTO / CAPÍTULOS /CONCEPTOS /PARTIDAS			DESCRIPCIÓN	Presupuesto Aprobado	Modificación Neta	Presupuesto Modificado	Presupuesto Liberado	Presupuesto por Liberar	Presupuesto Ministrado	Presupuesto Comprometido Modificado	Presupuesto Devengado Modificado	Presupuesto Ejercido Modificado	Presupuesto Pagado Modificado	Disponibilidad Financiera Modificada	Disponible Presupuestario Modificado	
2100	Materiales de Administración, Emisión de Documentos y Artículos Oficiales.			383,546.52	-106,940.89	276,605.63	276,605.63	0.00	276,605.63	276,605.63	276,605.63	261,845.35	261,845.35	14,760.28	0.00	
	211	Materiales, Útiles y Equipos Menores de Oficina.			173,993.52	-17,631.72	156,361.80	156,361.80	0.00	156,361.80	156,361.80	156,361.80	156,361.80	0.00	0.00	
		21101	Materiales y Útiles de Oficina.			173,993.52	-17,631.72	156,361.80	156,361.80	0.00	156,361.80	156,361.80	156,361.80	0.00	0.00	
	212	Materiales y Útiles de Impresión y Reproducción.			36,351.00	-1,785.31	34,565.69	34,565.69	0.00	34,565.69	34,565.69	34,565.69	34,565.69	0.00	0.00	
		21201	Materiales y Útiles de Impresión y Reproducción.			36,351.00	-3,439.31	32,911.69	32,911.69	0.00	32,911.69	32,911.69	32,911.69	0.00	0.00	
		21202	Materiales Fotográficos.			0.00	378.00	378.00	378.00	0.00	378.00	378.00	378.00	0.00	0.00	
		21203	Materiales Heliográficos.			0.00	1,276.00	1,276.00	1,276.00	0.00	1,276.00	1,276.00	1,276.00	0.00	0.00	
	214	Materiales, Útiles y Equipos Menores de Tecnologías de la Información y Comunicaciones.			47,632.00	-43,797.97	3,834.03	3,834.03	0.00	3,834.03	3,834.03	3,834.03	3,834.03	0.00	0.00	
		21401	Materiales y Útiles Consumibles para el Procesamiento en Equipos y Bienes Informáticos.			47,632.00	-43,797.97	3,834.03	3,834.03	0.00	3,834.03	3,834.03	3,834.03	0.00	0.00	
	215	Material Impreso e Información Digital.			96,404.00	-96,404.00	0.00	0.00	0.00	0.00	0.00	0.00	0.00	0.00	0.00	
		21507	Servicios de Suscripción e Información.			96,404.00	-96,404.00	0.00	0.00	0.00	0.00	0.00	0.00	0.00	0.00	
	216	Material de Limpieza.			29,166.00	52,678.11	81,844.11	81,844.11	0.00	81,844.11	81,844.11	67,083.83	67,083.83	14,760.28	0.00	
		21601	Material de Limpieza.			29,166.00	52,678.11	81,844.11	81,844.11	0.00	81,844.11	81,844.11	67,083.83	14,760.28	0.00	
2200	Alimentos y Utensilios.			330,188.00	-1,967.75	328,220.25	328,220.25	0.00	328,220.25	326,135.42	326,135.42	255,884.51	255,884.51	72,335.74	2,084.83	
	221	Productos Alimenticios para Personas.			330,188.00	-2,283.66	327,904.34	327,904.34	0.00	327,904.34	325,819.51	325,819.51	255,568.60	255,568.60	72,335.74	2,084.83
		22111	Productos Alimenticios para Personas.			330,188.00	-2,283.66	327,904.34	327,904.34	0.00	327,904.34	325,819.51	255,568.60	255,568.60	72,335.74	2,084.83
	223	Utensilios para el Servicio de Alimentación.			0.00	315.91	315.91	315.91	0.00	315.91	315.91	315.91	315.91	0.00	0.00	
		22301	Utensilios para el Servicio de Alimentación.			0.00	315.91	315.91	315.91	0.00	315.91	315.91	315.91	0.00	0.00	
2400	Materiales y Artículos de Construcción y de Reparación.			42,590.00	12,057.13	54,647.13	54,647.13	0.00	54,647.13	54,647.13	54,647.13	54,647.13	54,647.13	0.00	0.00	
	246	Material Eléctrico y Electrónico.			29,851.00	14,859.69	44,710.69	44,710.69	0.00	44,710.69	44,710.69	44,710.69	44,710.69	0.00	0.00	
		24601	Material Eléctrico y Electrónico.			29,851.00	14,859.69	44,710.69	44,710.69	0.00	44,710.69	44,710.69	44,710.69	0.00	0.00	
	248	Materiales Complementarios.			12,739.00	-2,802.56	9,936.44	9,936.44	0.00	9,936.44	9,936.44	9,936.44	9,936.44	0.00	0.00	
		24801	Materiales Complementarios.			12,739.00	-2,802.56	9,936.44	9,936.44	0.00	9,936.44	9,936.44	9,936.44	0.00	0.00	
2500	Productos Químicos, Farmacéuticos y de Laboratorio.			0.00	303.00	303.00	303.00	0.00	303.00	303.00	303.00	303.00	303.00	0.00	0.00	
	253	Medicinas y Productos Farmacéuticos.			0.00	303.00	303.00	303.00	0.00	303.00	303.00	303.00	303.00	0.00	0.00	
		25301	Medicinas y Productos Farmacéuticos.			0.00	303.00	303.00	303.00	0.00	303.00	303.00	303.00	0.00	0.00	
2600	Combustibles, Lubricantes y Aditivos.			101,927.00	-76,489.55	25,437.45	25,437.45	0.00	25,437.45	25,437.45	25,437.45	25,437.45	25,437.45	0.00	0.00	
	261	Combustibles, Lubricantes y Aditivos.			101,927.00	-76,489.55	25,437.45	25,437.45	0.00	25,437.45	25,437.45	25,437.45	25,437.45	0.00	0.00	
		26111	Combustibles.			101,927.00	-76,489.55	25,437.45	25,437.45	0.00	25,437.45	25,437.45	25,437.45	0.00	0.00	
2700	Vestuario, Blancos, Prendas de Protección y Artículos Deportivos.			0.00	3,814.42	3,814.42	3,814.42	0.00	3,814.42	3,814.42	3,814.42	3,814.42	3,814.42	0.00	0.00	
	272	Prendas de Seguridad y Protección Personal.			0.00	3,814.42	3,814.42	3,814.42	0.00	3,814.42	3,814.42	3,814.42	3,814.42	0.00	0.00	
		27201	Prendas de Protección Personal.			0.00	3,814.42	3,814.42	3,814.42	0.00	3,814.42	3,814.42	3,814.42	0.00	0.00	
2900	Herramientas, Refacciones y Accesorios Menores.			9,978.00	40,053.67	50,031.67	50,031.67	0.00	50,031.67	50,031.67	50,031.67	50,031.67	50,031.67	0.00	0.00	
	291	Herramientas Menores.			550.00	104.26	654.26	654.26	0.00	654.26	654.26	654.26	654.26	0.00	0.00	
		29101	Herramientas Menores.			550.00	104.26	654.26	654.26	0.00	654.26	654.26	654.26	0.00	0.00	



2.1.1.2.0.360 Comisión de Caminos e Infraestructura Hidráulica

martes, 31 de diciembre de 2019

TIPO GASTO / CAPÍTULOS /CONCEPTOS /PARTIDAS			DESCRIPCIÓN	Presupuesto Aprobado	Modificación Neta	Presupuesto Modificado	Presupuesto Liberado	Presupuesto por Liberar	Presupuesto Ministrado	Presupuesto Comprometido Modificado	Presupuesto Devengado Modificado	Presupuesto Ejercido Modificado	Presupuesto Pagado Modificado	Disponibilidad Financiera Modificada	Disponibilidad Presupuestaria Modificada
3000	292	Refacciones y Accesorios Menores de Edificios.		0.00	1,661.11	1,661.11	1,661.11	0.00	1,661.11	1,661.11	1,661.11	1,661.11	1,661.11	0.00	0.00
	29201	Refacciones y Accesorios Menores de Edificios.		0.00	1,661.11	1,661.11	1,661.11	0.00	1,661.11	1,661.11	1,661.11	1,661.11	1,661.11	0.00	0.00
	296	Refacciones y Accesorios Menores de Equipo de Transporte.		6,380.00	39,536.30	45,916.30	45,916.30	0.00	45,916.30	45,916.30	45,916.30	45,916.30	45,916.30	0.00	0.00
	29601	Refacciones y Accesorios Menores de Equipo de Transporte.		6,380.00	39,536.30	45,916.30	45,916.30	0.00	45,916.30	45,916.30	45,916.30	45,916.30	45,916.30	0.00	0.00
	298	Refacciones y Accesorios Menores de Maquinaria y Otros Equipos.		3,048.00	-1,248.00	1,800.00	1,800.00	0.00	1,800.00	1,800.00	1,800.00	1,800.00	1,800.00	0.00	0.00
	29801	Refacciones y Accesorios Menores de Maquinaria y Otros Equipos.		3,048.00	-1,248.00	1,800.00	1,800.00	0.00	1,800.00	1,800.00	1,800.00	1,800.00	1,800.00	0.00	0.00
	3100	Servicios Generales.		3,882,273.21	727,705.43	4,609,978.64	4,609,978.64	0.00	4,609,978.64	4,377,635.73	4,377,635.73	4,035,755.74	4,035,755.74	574,222.90	232,342.91
	3100	Servicios Básicos.		2,179,163.58	-264,447.49	1,914,716.09	1,914,716.09	0.00	1,914,716.09	1,914,716.09	1,914,716.09	1,914,716.09	1,914,716.09	0.00	0.00
	311	Energía Eléctrica.		1,159,570.58	45,013.06	1,204,583.64	1,204,583.64	0.00	1,204,583.64	1,204,583.64	1,204,583.64	1,204,583.64	1,204,583.64	0.00	0.00
	31101	Servicio de Energía Eléctrica.		1,159,570.58	45,013.06	1,204,583.64	1,204,583.64	0.00	1,204,583.64	1,204,583.64	1,204,583.64	1,204,583.64	1,204,583.64	0.00	0.00
	313	Agua.		392,766.00	-135,813.00	256,953.00	256,953.00	0.00	256,953.00	256,953.00	256,953.00	256,953.00	256,953.00	0.00	0.00
	31301	Servicio de Agua.		392,766.00	-135,813.00	256,953.00	256,953.00	0.00	256,953.00	256,953.00	256,953.00	256,953.00	256,953.00	0.00	0.00
	314	Telefonía Tradicional.		381,000.00	-224,398.19	156,601.81	156,601.81	0.00	156,601.81	156,601.81	156,601.81	156,601.81	156,601.81	0.00	0.00
	31401	Servicio Telefónico Convencional.		381,000.00	-224,398.19	156,601.81	156,601.81	0.00	156,601.81	156,601.81	156,601.81	156,601.81	156,601.81	0.00	0.00
	317	Servicios de Acceso de Internet, Redes y Procesamiento de Información.		235,850.00	58,836.00	294,686.00	294,686.00	0.00	294,686.00	294,686.00	294,686.00	294,686.00	294,686.00	0.00	0.00
	31701	Servicio de Conducción de Señales Analógicas y Digitales.		235,850.00	58,836.00	294,686.00	294,686.00	0.00	294,686.00	294,686.00	294,686.00	294,686.00	294,686.00	0.00	0.00
	318	Servicios Postales y Telegráficos.		9,977.00	-8,085.36	1,891.64	1,891.64	0.00	1,891.64	1,891.64	1,891.64	1,891.64	1,891.64	0.00	0.00
	31801	Servicio Postal.		9,977.00	-8,085.36	1,891.64	1,891.64	0.00	1,891.64	1,891.64	1,891.64	1,891.64	1,891.64	0.00	0.00
	3200	Servicios de Arrendamiento.		307,000.00	-23,035.16	283,964.84	283,964.84	0.00	283,964.84	283,964.84	283,964.84	283,964.84	283,964.84	0.00	0.00
	326	Arrendamiento de Maquinaria, Otros Equipos y Herramientas.		307,000.00	-23,035.16	283,964.84	283,964.84	0.00	283,964.84	283,964.84	283,964.84	283,964.84	283,964.84	0.00	0.00
32601	Arrendamiento de Maquinaria y Equipo.		307,000.00	-23,035.16	283,964.84	283,964.84	0.00	283,964.84	283,964.84	283,964.84	283,964.84	283,964.84	0.00	0.00	
3300	Servicios Profesionales, Científicos, Técnicos y Otros Servicios.		17,300.00	-15,800.12	1,499.88	1,499.88	0.00	1,499.88	1,499.88	1,499.88	1,499.88	1,499.88	0.00	0.00	
336	Servicios de Apoyo Administrativo, Traducción, Fotocopiado e Impresión.		0.00	1,499.88	1,499.88	1,499.88	0.00	1,499.88	1,499.88	1,499.88	1,499.88	1,499.88	0.00	0.00	
33602	Servicios de Apoyo Administrativo, Fotocopiado e Impresión.		0.00	1,499.88	1,499.88	1,499.88	0.00	1,499.88	1,499.88	1,499.88	1,499.88	1,499.88	0.00	0.00	
338	Servicios de Vigilancia.		17,300.00	-17,300.00	0.00	0.00	0.00	0.00	0.00	0.00	0.00	0.00	0.00	0.00	
33801	Servicios de Vigilancia		17,300.00	-17,300.00	0.00	0.00	0.00	0.00	0.00	0.00	0.00	0.00	0.00	0.00	
3400	Servicios Financieros, Bancarios y Comerciales.		134,500.00	25,770.27	160,270.27	160,270.27	0.00	160,270.27	160,270.27	160,270.27	160,270.27	160,270.27	0.00	0.00	
345	Seguro de Bienes Patrimoniales.		134,500.00	25,500.00	160,000.00	160,000.00	0.00	160,000.00	160,000.00	160,000.00	160,000.00	160,000.00	0.00	0.00	
34501	Seguro de Bienes Patrimoniales.		134,500.00	25,500.00	160,000.00	160,000.00	0.00	160,000.00	160,000.00	160,000.00	160,000.00	160,000.00	0.00	0.00	
347	Fletes y Maniobras.		0.00	270.27	270.27	270.27	0.00	270.27	270.27	270.27	270.27	270.27	0.00	0.00	
34701	Fletes y Maniobras.		0.00	270.27	270.27	270.27	0.00	270.27	270.27	270.27	270.27	270.27	0.00	0.00	
3500	Servicios de Instalación, Reparación, Mantenimiento y Conservación.		9,000.00	70,186.07	79,186.07	79,186.07	0.00	79,186.07	79,186.07	79,186.07	79,186.07	79,186.07	0.00	0.00	
351	Conservación y Mantenimiento Menor de Inmuebles.		0.00	29,727.07	29,727.07	29,727.07	0.00	29,727.07	29,727.07	29,727.07	29,727.07	29,727.07	0.00	0.00	
35106	Conservación y Mantenimiento Menor de Inmuebles.		0.00	29,727.07	29,727.07	29,727.07	0.00	29,727.07	29,727.07	29,727.07	29,727.07	29,727.07	0.00	0.00	
352	Instalación, Reparación y Mantenimiento de Mobiliario y Equipo de Administración, Educativo y Recreativo.		0.00	1,566.00	1,566.00	1,566.00	0.00	1,566.00	1,566.00	1,566.00	1,566.00	1,566.00	0.00	0.00	



Página 4 de 7

martes, 31 de diciembre de 2019

TIPO GASTO / CAPÍTULO /CONCEPTOS /PARTIDAS			DESCRIPCIÓN	Presupuesto Aprobado	Modificación Neta	Presupuesto Modificado	Presupuesto Liberado	Presupuesto por Liberar	Presupuesto Ministrado	Presupuesto Comprometido Modificado	Presupuesto Devengado Modificado	Presupuesto Ejercido Modificado	Presupuesto Pagado Modificado	Disponibilidad Financiera Modificada	Disponible Presupuestario Modificado
	35201	Mantenimiento y Conservación de Mobiliario y Equipo de Administración.		0.00	1,566.00	1,566.00	1,566.00	0.00	1,566.00	1,566.00	1,566.00	1,566.00	1,566.00	0.00	0.00
	355	Reparación y Mantenimiento de Equipo de Transporte.		0.00	1,319.00	1,319.00	1,319.00	0.00	1,319.00	1,319.00	1,319.00	1,319.00	1,319.00	0.00	0.00
	35501	Mantenimiento, Conservación y Reparación de Vehículos Terrestres, Aéreos, Marítimos, Lacustres y Fluviales		0.00	1,319.00	1,319.00	1,319.00	0.00	1,319.00	1,319.00	1,319.00	1,319.00	1,319.00	0.00	0.00
	358	Servicios de Limpieza y Manejo de Desechos.		9,000.00	37,574.00	46,574.00	46,574.00	0.00	46,574.00	46,574.00	46,574.00	46,574.00	46,574.00	0.00	0.00
	35801	Servicios de Lavandería, Limpieza, Higiene y Fumigación.		9,000.00	37,574.00	46,574.00	46,574.00	0.00	46,574.00	46,574.00	46,574.00	46,574.00	46,574.00	0.00	0.00
	3600	Servicios de Comunicación Social y Publicidad.		0.00	51,040.00	51,040.00	51,040.00	0.00	51,040.00	51,040.00	51,040.00	51,040.00	51,040.00	0.00	0.00
	361	Difusión por Radio, Televisión y Otros Medios de Mensajes Sobre Programas y Actividades Gubernamentales.		0.00	51,040.00	51,040.00	51,040.00	0.00	51,040.00	51,040.00	51,040.00	51,040.00	51,040.00	0.00	0.00
	36102	Publicaciones Oficiales.		0.00	51,040.00	51,040.00	51,040.00	0.00	51,040.00	51,040.00	51,040.00	51,040.00	51,040.00	0.00	0.00
	3700	Servicios de Traslado y Viáticos.		86,400.00	388,514.78	474,914.78	474,914.78	0.00	474,914.78	474,914.78	474,914.78	474,914.78	474,914.78	0.00	0.00
	371	Pasajes Aéreos.		34,400.00	-23,106.78	11,293.22	11,293.22	0.00	11,293.22	11,293.22	11,293.22	11,293.22	11,293.22	0.00	0.00
	37111	Pasajes Nacionales Aéreos.		34,400.00	-23,106.78	11,293.22	11,293.22	0.00	11,293.22	11,293.22	11,293.22	11,293.22	11,293.22	0.00	0.00
	372	Pasajes Terrestres.		9,000.00	391.00	9,391.00	9,391.00	0.00	9,391.00	9,391.00	9,391.00	9,391.00	9,391.00	0.00	0.00
	37211	Pasajes Nacionales Terrestres.		9,000.00	-9,000.00	0.00	0.00	0.00	0.00	0.00	0.00	0.00	0.00	0.00	0.00
	37213	Otros Pasajes		0.00	9,391.00	9,391.00	9,391.00	0.00	9,391.00	9,391.00	9,391.00	9,391.00	9,391.00	0.00	0.00
	375	Viáticos en el País.		43,000.00	411,230.56	454,230.56	454,230.56	0.00	454,230.56	454,230.56	454,230.56	454,230.56	454,230.56	0.00	0.00
	37511	Viáticos Nacionales.		43,000.00	411,230.56	454,230.56	454,230.56	0.00	454,230.56	454,230.56	454,230.56	454,230.56	454,230.56	0.00	0.00
	3800	Servicios Oficiales.		2,500.00	5,908.96	8,408.96	8,408.96	0.00	8,408.96	8,408.96	8,408.96	8,408.96	8,408.96	0.00	0.00
	381	Gastos de Ceremonial.		2,500.00	160.00	2,660.00	2,660.00	0.00	2,660.00	2,660.00	2,660.00	2,660.00	2,660.00	0.00	0.00
	38101	Gastos de Ceremonial.		2,500.00	160.00	2,660.00	2,660.00	0.00	2,660.00	2,660.00	2,660.00	2,660.00	2,660.00	0.00	0.00
	383	Congresos y Convenciones.		0.00	5,748.96	5,748.96	5,748.96	0.00	5,748.96	5,748.96	5,748.96	5,748.96	5,748.96	0.00	0.00
	38301	Congresos y Convenciones.		0.00	5,748.96	5,748.96	5,748.96	0.00	5,748.96	5,748.96	5,748.96	5,748.96	5,748.96	0.00	0.00
	3900	Otros Servicios Generales.		1,146,409.63	489,568.12	1,635,977.75	1,635,977.75	0.00	1,635,977.75	1,403,634.84	1,403,634.84	1,061,754.85	1,061,754.85	574,222.90	232,342.91
	391	Servicios Funerarios y de Cementerios.		0.00	37,700.00	37,700.00	37,700.00	0.00	37,700.00	37,700.00	37,700.00	0.00	0.00	37,700.00	0.00
	39101	Funerales y Pagas de Defunción.		0.00	37,700.00	37,700.00	37,700.00	0.00	37,700.00	37,700.00	37,700.00	0.00	0.00	37,700.00	0.00
	392	Impuestos y Derechos.		177,080.00	-30,273.00	146,807.00	146,807.00	0.00	146,807.00	146,761.00	146,761.00	146,761.00	146,761.00	46.00	46.00
	39202	Otros Impuestos y Derechos.		177,080.00	-30,273.00	146,807.00	146,807.00	0.00	146,807.00	146,761.00	146,761.00	146,761.00	146,761.00	46.00	46.00
	395	Penas, Multas, Accesorios y Actualizaciones.		0.00	195,580.00	195,580.00	195,580.00	0.00	195,580.00	195,580.00	195,580.00	195,580.00	195,580.00	0.00	0.00
	39501	Penas, Multas, Accesorios y Actualizaciones.		0.00	195,580.00	195,580.00	195,580.00	0.00	195,580.00	195,580.00	195,580.00	195,580.00	195,580.00	0.00	0.00
	396	Otros Gastos por Responsabilidades.		0.00	232,296.91	232,296.91	232,296.91	0.00	232,296.91	0.00	0.00	0.00	0.00	232,296.91	232,296.91
	39602	Otros Gastos por Responsabilidades.		0.00	232,296.91	232,296.91	232,296.91	0.00	232,296.91	0.00	0.00	0.00	0.00	232,296.91	232,296.91
	398	Impuesto Sobre Nóminas y Otros que se Deriven de una Relación Laboral.		969,329.63	54,264.21	1,023,593.84	1,023,593.84	0.00	1,023,593.84	1,023,593.84	1,023,593.84	719,413.85	719,413.85	304,179.99	0.00
	39801	Impuesto Sobre Nóminas y Otros que se Deriven de una Relación Laboral.		969,329.63	54,264.21	1,023,593.84	1,023,593.84	0.00	1,023,593.84	1,023,593.84	1,023,593.84	719,413.85	719,413.85	304,179.99	0.00
	4000	Transferencias, Asignaciones, Subsidios y Otras Ayudas.		0.00	128,388,710.20	128,388,710.20	128,388,710.20	0.00	128,388,710.20	128,388,710.20	128,388,710.20	128,388,710.20	128,388,710.20	0.00	0.00
	4100	Transferencias Internas y Asignaciones al Sector Público.		0.00	127,275,000.00	127,275,000.00	127,275,000.00	0.00	127,275,000.00	127,275,000.00	127,275,000.00	127,275,000.00	127,275,000.00	0.00	0.00
	411	Asignaciones Presupuestarias al Poder Ejecutivo.		0.00	127,275,000.00	127,275,000.00	127,275,000.00	0.00	127,275,000.00	127,275,000.00	127,275,000.00	127,275,000.00	127,275,000.00	0.00	0.00



GOBIERNO CONSTITUCIONAL DEL ESTADO DE CHIAPAS

SECRETARÍA DE HACIENDA

Resumen Tipo de Gasto y Partida
SISTEMA PRESUPUESTARIO 2019

(PESOS)

CIERRE 2019


EP-08

Página 5 de 7

2.1.1.2.0.360 Comisión de Caminos e Infraestructura Hidráulica

martes, 31 de diciembre de 2019

TIPO GASTO / CAPÍTULOS /CONCEPTOS /PARTIDAS		DESCRIPCIÓN	Presupuesto Aprobado	Modificación Neta	Presupuesto Modificado	Presupuesto Liberado	Presupuesto por Liberar	Presupuesto Ministrado	Presupuesto Comprometido Modificado	Presupuesto Devengado Modificado	Presupuesto Ejercido Modificado	Presupuesto Pagado Modificado	Disponibilidad Financiera Modificada	Disponible Presupuestario Modificado
	41105	Transferencias para Subsidios y Ayudas.	0.00	127,275,000.00	127,275,000.00	127,275,000.00	0.00	127,275,000.00	127,275,000.00	127,275,000.00	127,275,000.00	127,275,000.00	0.00	0.00
4300		Subsidios y Subvenciones.	0.00	1,113,710.20	1,113,710.20	1,113,710.20	0.00	1,113,710.20	1,113,710.20	1,113,710.20	1,113,710.20	1,113,710.20	0.00	0.00
	439	Otros Subsidios.	0.00	1,113,710.20	1,113,710.20	1,113,710.20	0.00	1,113,710.20	1,113,710.20	1,113,710.20	1,113,710.20	1,113,710.20	0.00	0.00
	43909	Subsidios por Otras Medidas Económicas.	0.00	1,113,710.20	1,113,710.20	1,113,710.20	0.00	1,113,710.20	1,113,710.20	1,113,710.20	1,113,710.20	1,113,710.20	0.00	0.00
9000		Deuda Pública.	0.00	2,155,183.38	2,155,183.38	2,155,183.38	0.00	2,155,183.38	2,155,183.00	2,155,183.00	2,155,183.00	2,155,183.00	0.38	0.38
	9900	Adeudos de Ejercicios Fiscales Anteriores (ADEFAS).	0.00	2,155,183.38	2,155,183.38	2,155,183.38	0.00	2,155,183.38	2,155,183.00	2,155,183.00	2,155,183.00	2,155,183.00	0.38	0.38
	991	ADEFAS.	0.00	2,155,183.38	2,155,183.38	2,155,183.38	0.00	2,155,183.38	2,155,183.00	2,155,183.00	2,155,183.00	2,155,183.00	0.38	0.38
	99106	Adeudos de Ejercicios Fiscales Anteriores por Servicios Personales.	0.00	2,155,183.38	2,155,183.38	2,155,183.38	0.00	2,155,183.38	2,155,183.00	2,155,183.00	2,155,183.00	2,155,183.00	0.38	0.38
2		Gasto de Capital	1,978,298,584.04	-452,846,045.86	1,525,452,538.18	1,525,452,538.18	0.00	1,525,452,538.18	1,485,804,746.18	1,485,804,746.18	1,390,708,873.31	1,390,708,873.31	134,743,664.87	39,647,792.00
1000		Servicios Personales.	44,055,875.67	-2,054,424.60	42,001,451.07	42,001,451.07	0.00	42,001,451.07	40,701,896.05	40,701,896.05	39,587,226.51	39,587,226.51	2,414,224.56	1,299,555.02
	1200	Remuneraciones al Personal de Carácter Transitorio.	34,215,087.75	-1,049,751.55	33,165,336.20	33,165,336.20	0.00	33,165,336.20	32,354,077.93	32,354,077.93	31,239,408.39	31,239,408.39	1,925,927.81	811,258.27
		122 Sueldos Base al Personal Eventual.	34,215,087.75	-1,049,751.55	33,165,336.20	33,165,336.20	0.00	33,165,336.20	32,354,077.93	32,354,077.93	31,239,408.39	31,239,408.39	1,925,927.81	811,258.27
		12201 Sueldo al Personal Eventual.	34,215,087.75	-1,049,751.55	33,165,336.20	33,165,336.20	0.00	33,165,336.20	32,354,077.93	32,354,077.93	31,239,408.39	31,239,408.39	1,925,927.81	811,258.27
	1300	Remuneraciones Adicionales y Especiales.	5,702,514.57	-174,958.47	5,527,556.10	5,527,556.10	0.00	5,527,556.10	5,308,032.55	5,308,032.55	5,308,032.55	5,308,032.55	219,523.55	219,523.55
		132 Primas de Vacaciones, Dominical y Gratificación de Fin de Año.	5,702,514.57	-174,958.47	5,527,556.10	5,527,556.10	0.00	5,527,556.10	5,308,032.55	5,308,032.55	5,308,032.55	5,308,032.55	219,523.55	219,523.55
		13202 Aguinaldo o Gratificación de Fin de Año.	5,702,514.57	-174,958.47	5,527,556.10	5,527,556.10	0.00	5,527,556.10	5,308,032.55	5,308,032.55	5,308,032.55	5,308,032.55	219,523.55	219,523.55
	1400	Seguridad Social.	2,523,673.35	-438,714.58	2,084,958.77	2,084,958.77	0.00	2,084,958.77	1,829,985.57	1,829,985.57	1,829,985.57	1,829,985.57	254,973.20	254,973.20
		141 Aportaciones de Seguridad Social.	2,523,673.35	-438,714.58	2,084,958.77	2,084,958.77	0.00	2,084,958.77	1,829,985.57	1,829,985.57	1,829,985.57	1,829,985.57	254,973.20	254,973.20
		14103 Aportaciones al IMSS.	2,523,673.35	-438,714.58	2,084,958.77	2,084,958.77	0.00	2,084,958.77	1,829,985.57	1,829,985.57	1,829,985.57	1,829,985.57	254,973.20	254,973.20
	1700	Pago de Estímulos a Servidores Públicos.	1,614,600.00	-391,000.00	1,223,600.00	1,223,600.00	0.00	1,223,600.00	1,209,800.00	1,209,800.00	1,209,800.00	1,209,800.00	13,800.00	13,800.00
		171 Estímulos.	1,614,600.00	-391,000.00	1,223,600.00	1,223,600.00	0.00	1,223,600.00	1,209,800.00	1,209,800.00	1,209,800.00	1,209,800.00	13,800.00	13,800.00
		17103 Incentivo al Personal.	1,614,600.00	-391,000.00	1,223,600.00	1,223,600.00	0.00	1,223,600.00	1,209,800.00	1,209,800.00	1,209,800.00	1,209,800.00	13,800.00	13,800.00
2000		Materiales y Suministros.	25,677,443.02	-2,373,028.88	23,304,414.14	23,304,414.14	0.00	23,304,414.14	22,140,326.40	22,140,326.40	14,496,608.64	14,496,608.64	8,807,805.50	1,164,087.74
	2100	Materiales de Administración, Emisión de Documentos y Artículos Oficiales.	142,696.88	0.00	142,696.88	142,696.88	0.00	142,696.88	141,735.33	141,735.33	141,735.33	141,735.33	961.55	961.55
		211 Materiales, Útiles y Equipos Menores de Oficina.	46,600.90	0.00	46,600.90	46,600.90	0.00	46,600.90	46,417.74	46,417.74	46,417.74	46,417.74	183.16	183.16
		21101 Materiales y Útiles de Oficina.	46,600.90	0.00	46,600.90	46,600.90	0.00	46,600.90	46,417.74	46,417.74	46,417.74	46,417.74	183.16	183.16
		214 Materiales, Útiles y Equipos Menores de Tecnologías de la Información y Comunicaciones.	65,464.51	0.00	65,464.51	65,464.51	0.00	65,464.51	65,118.85	65,118.85	65,118.85	65,118.85	345.66	345.66
		21401 Materiales y Útiles Consumibles para el Procesamiento en Equipos y Bienes Informáticos.	65,464.51	0.00	65,464.51	65,464.51	0.00	65,464.51	65,118.85	65,118.85	65,118.85	65,118.85	345.66	345.66
		216 Material de Limpieza.	30,631.47	0.00	30,631.47	30,631.47	0.00	30,631.47	30,198.74	30,198.74	30,198.74	30,198.74	432.73	432.73
		21601 Material de Limpieza.	30,631.47	0.00	30,631.47	30,631.47	0.00	30,631.47	30,198.74	30,198.74	30,198.74	30,198.74	432.73	432.73
	2400	Materiales y Artículos de Construcción y de Reparación.	41,900.09	0.00	41,900.09	41,900.09	0.00	41,900.09	41,068.04	41,068.04	41,068.04	41,068.04	832.05	832.05
		246 Material Eléctrico y Electrónico.	21,334.90	0.00	21,334.90	21,334.90	0.00	21,334.90	20,860.08	20,860.08	20,860.08	20,860.08	474.82	474.82
		24601 Material Eléctrico y Electrónico.	21,334.90	0.00	21,334.90	21,334.90	0.00	21,334.90	20,860.08	20,860.08	20,860.08	20,860.08	474.82	474.82
		249 Otros Materiales y Artículos de Construcción y Reparación.	20,565.19	0.00	20,565.19	20,565.19	0.00	20,565.19	20,207.96	20,207.96	20,207.96	20,207.96	357.23	357.23
		24901 Otros Materiales y Artículos de Construcción y Reparación.	20,565.19	0.00	20,565.19	20,565.19	0.00	20,565.19	20,207.96	20,207.96	20,207.96	20,207.96	357.23	357.23



martes, 31 de diciembre de 2019

TIPO GASTO / CAPÍTULOS /CONCEPTOS /PARTIDAS			DESCRIPCIÓN	Presupuesto Aprobado	Modificación Neta	Presupuesto Modificado	Presupuesto Liberado	Presupuesto por Liberar	Presupuesto Ministrado	Presupuesto Comprometido Modificado	Presupuesto Devengado Modificado	Presupuesto Ejercido Modificado	Presupuesto Pagado Modificado	Disponibilidad Financiera Modificada	Disponible Presupuestario Modificado
2500	Productos Químicos, Farmacéuticos y de Laboratorio.			29,421.52	0.00	29,421.52	29,421.52	0.00	29,421.52	28,946.58	28,946.58	14,654.22	14,654.22	14,767.30	474.94
	251	Productos Químicos Básicos.		29,421.52	0.00	29,421.52	29,421.52	0.00	29,421.52	28,946.58	28,946.58	14,654.22	14,654.22	14,767.30	474.94
	25101	Productos Químicos Básicos.		29,421.52	0.00	29,421.52	29,421.52	0.00	29,421.52	28,946.58	28,946.58	14,654.22	14,654.22	14,767.30	474.94
2600	Combustibles, Lubricantes y Aditivos.			21,322,052.83	-2,373,028.88	18,949,023.95	18,949,023.95	0.00	18,949,023.95	17,792,468.64	17,792,468.64	10,247,543.32	10,247,543.32	8,701,480.63	1,156,555.31
	261	Combustibles, Lubricantes y Aditivos.		21,322,052.83	-2,373,028.88	18,949,023.95	18,949,023.95	0.00	18,949,023.95	17,792,468.64	17,792,468.64	10,247,543.32	10,247,543.32	8,701,480.63	1,156,555.31
	26111	Combustibles.		18,354,544.89	-2,373,028.88	15,981,516.01	15,981,516.01	0.00	15,981,516.01	15,098,039.54	15,098,039.54	7,577,264.28	7,577,264.28	8,404,251.73	883,476.47
	26112	Lubricantes y Aditivos.		2,967,507.94	0.00	2,967,507.94	2,967,507.94	0.00	2,967,507.94	2,694,429.10	2,694,429.10	2,670,279.04	2,670,279.04	297,228.90	273,078.84
2700	Vestuario, Blancos, Prendas de Protección y Artículos Deportivos.			249,044.84	0.00	249,044.84	249,044.84	0.00	249,044.84	244,256.77	244,256.77	159,756.69	159,756.69	89,288.15	4,788.07
	271	Vestuario y Uniformes.		174,667.38	0.00	174,667.38	174,667.38	0.00	174,667.38	170,757.08	170,757.08	86,257.00	86,257.00	88,410.38	3,910.30
	27101	Vestuario y Uniformes.		174,667.38	0.00	174,667.38	174,667.38	0.00	174,667.38	170,757.08	170,757.08	86,257.00	86,257.00	88,410.38	3,910.30
	272	Prendas de Seguridad y Protección Personal.		74,377.46	0.00	74,377.46	74,377.46	0.00	74,377.46	73,499.69	73,499.69	73,499.69	73,499.69	877.77	877.77
	27201	Prendas de Protección Personal.		74,377.46	0.00	74,377.46	74,377.46	0.00	74,377.46	73,499.69	73,499.69	73,499.69	73,499.69	877.77	877.77
2900	Herramientas, Refacciones y Accesorios Menores.			3,892,326.86	0.00	3,892,326.86	3,892,326.86	0.00	3,892,326.86	3,891,851.04	3,891,851.04	3,891,851.04	3,891,851.04	475.82	475.82
	291	Herramientas Menores.		3,892,326.86	-3,892,326.86	0.00	0.00	0.00	0.00	0.00	0.00	0.00	0.00	0.00	0.00
	29101	Herramientas Menores.		3,892,326.86	-3,892,326.86	0.00	0.00	0.00	0.00	0.00	0.00	0.00	0.00	0.00	0.00
	296	Refacciones y Accesorios Menores de Equipo de Transporte.		0.00	810,000.00	810,000.00	810,000.00	0.00	810,000.00	809,777.44	809,777.44	809,777.44	809,777.44	222.56	222.56
	29601	Refacciones y Accesorios Menores de Equipo de Transporte.		0.00	810,000.00	810,000.00	810,000.00	0.00	810,000.00	809,777.44	809,777.44	809,777.44	809,777.44	222.56	222.56
	298	Refacciones y Accesorios Menores de Maquinaria y Otros Equipos.		0.00	3,082,326.86	3,082,326.86	3,082,326.86	0.00	3,082,326.86	3,082,073.60	3,082,073.60	3,082,073.60	3,082,073.60	253.26	253.26
29801	Refacciones y Accesorios Menores de Maquinaria y Otros Equipos.		0.00	3,082,326.86	3,082,326.86	3,082,326.86	0.00	3,082,326.86	3,082,073.60	3,082,073.60	3,082,073.60	3,082,073.60	253.26	253.26	
3000	Servicios Generales.			5,263,634.84	2,720,280.22	7,983,915.06	7,983,915.06	0.00	7,983,915.06	7,708,633.50	7,708,633.50	6,972,286.71	6,972,286.71	1,011,628.35	275,281.56
3300	Servicios Profesionales, Científicos, Técnicos y Otros Servicios.			0.00	1,000,000.00	1,000,000.00	1,000,000.00	0.00	1,000,000.00	1,000,000.00	1,000,000.00	500,000.00	500,000.00	500,000.00	0.00
	334	Servicios de Capacitación.		0.00	1,000,000.00	1,000,000.00	1,000,000.00	0.00	1,000,000.00	1,000,000.00	1,000,000.00	500,000.00	500,000.00	500,000.00	0.00
	33402	Servicios para Capacitación Social y Productiva.		0.00	1,000,000.00	1,000,000.00	1,000,000.00	0.00	1,000,000.00	1,000,000.00	1,000,000.00	500,000.00	500,000.00	500,000.00	0.00
3500	Servicios de Instalación, Reparación, Mantenimiento y Conservación.			3,767,848.37	0.00	3,767,848.37	3,767,848.37	0.00	3,767,848.37	3,763,993.80	3,763,993.80	3,763,993.80	3,763,993.80	3,854.57	3,854.57
	355	Reparación y Mantenimiento de Equipo de Transporte.		2,182,848.37	0.00	2,182,848.37	2,182,848.37	0.00	2,182,848.37	2,181,573.52	2,181,573.52	2,181,573.52	2,181,573.52	1,274.85	1,274.85
	35501	Mantenimiento, Conservación y Reparación de Vehículos Terrestres, Aéreos, Marítimos, Lacustres y Fluviales		2,182,848.37	0.00	2,182,848.37	2,182,848.37	0.00	2,182,848.37	2,181,573.52	2,181,573.52	2,181,573.52	2,181,573.52	1,274.85	1,274.85
	357	Instalación, Reparación y Mantenimiento de Maquinaria, Otros Equipos y Herramienta.		1,585,000.00	0.00	1,585,000.00	1,585,000.00	0.00	1,585,000.00	1,582,420.28	1,582,420.28	1,582,420.28	1,582,420.28	2,579.72	2,579.72
	35701	Mantenimiento y Conservación de Maquinaria y Equipo.		1,585,000.00	0.00	1,585,000.00	1,585,000.00	0.00	1,585,000.00	1,582,420.28	1,582,420.28	1,582,420.28	1,582,420.28	2,579.72	2,579.72
3700	Servicios de Traslado y Viáticos.			665,142.42	1,752,594.42	2,417,736.84	2,417,736.84	0.00	2,417,736.84	2,146,309.85	2,146,309.85	2,146,309.85	2,146,309.85	271,426.99	271,426.99
	375	Viáticos en el País.		665,142.42	1,752,594.42	2,417,736.84	2,417,736.84	0.00	2,417,736.84	2,146,309.85	2,146,309.85	2,146,309.85	2,146,309.85	271,426.99	271,426.99
	37511	Viáticos Nacionales.		665,142.42	1,752,594.42	2,417,736.84	2,417,736.84	0.00	2,417,736.84	2,146,309.85	2,146,309.85	2,146,309.85	2,146,309.85	271,426.99	271,426.99
3900	Otros Servicios Generales.			830,644.05	-32,314.20	798,329.85	798,329.85	0.00	798,329.85	798,329.85	798,329.85	561,983.06	561,983.06	236,346.79	0.00
	398	Impuesto Sobre Nóminas y Otros que se Deriven de una Relación Laboral.		830,644.05	-32,314.20	798,329.85	798,329.85	0.00	798,329.85	798,329.85	798,329.85	561,983.06	561,983.06	236,346.79	0.00
	39801	Impuesto Sobre Nóminas y Otros que se Deriven de una Relación Laboral.		830,644.05	-32,314.20	798,329.85	798,329.85	0.00	798,329.85	798,329.85	798,329.85	561,983.06	561,983.06	236,346.79	0.00
4000	Transferencias, Asignaciones, Subsidios y Otras Ayudas.			0.00	850,413.48	850,413.48	850,413.48	0.00	850,413.48	850,413.48	850,413.48	850,413.48	850,413.48	0.00	0.00



GOBIERNO CONSTITUCIONAL DEL ESTADO DE CHIAPAS

SECRETARÍA DE HACIENDA

Resumen Tipo de Gasto y Partida
SISTEMA PRESUPUESTARIO 2019

(PESOS)

CIERRE 2019

EP-08

Página 7 de 7

2.1.1.2.0.360 Comisión de Caminos e Infraestructura Hidráulica														martes, 31 de diciembre de 2019	
TIPO GASTO / CAPÍTULOS /CONCEPTOS /PARTIDAS		DESCRIPCIÓN	Presupuesto Aprobado	Modificación Neta	Presupuesto Modificado	Presupuesto Liberado	Presupuesto por Liberar	Presupuesto Ministrado	Presupuesto Comprometido Modificado	Presupuesto Devengado Modificado	Presupuesto Ejercido Modificado	Presupuesto Pagado Modificado	Disponibilidad Financiera Modificada	Disponible Presupuestario Modificado	
4300	Subsidios y Subvenciones.		0.00	850,413.48	850,413.48	850,413.48	0.00	850,413.48	850,413.48	850,413.48	850,413.48	850,413.48	0.00	0.00	
	439	Otros Subsidios.	0.00	850,413.48	850,413.48	850,413.48	0.00	850,413.48	850,413.48	850,413.48	850,413.48	850,413.48	0.00	0.00	
	43909	Subsidios por Otras Medidas Económicas.	0.00	850,413.48	850,413.48	850,413.48	0.00	850,413.48	850,413.48	850,413.48	850,413.48	850,413.48	0.00	0.00	
6000	Inversión Pública.		1,903,301,630.51	-453,062,298.81	1,450,239,331.70	1,450,239,331.70	0.00	1,450,239,331.70	1,413,330,464.02	1,413,330,464.02	1,328,802,337.97	1,328,802,337.97	121,436,993.73	36,908,867.68	
6100	Obra Pública en Bienes de Dominio Público.		1,903,301,630.51	-453,062,298.81	1,450,239,331.70	1,450,239,331.70	0.00	1,450,239,331.70	1,413,330,464.02	1,413,330,464.02	1,328,802,337.97	1,328,802,337.97	121,436,993.73	36,908,867.68	
	613	Construcción de Obras para el Abastecimiento de Agua, Petróleo, Gas, Electricidad y Telecomunicaciones.	1,218,440,811.93	-468,305,936.33	750,134,875.60	750,134,875.60	0.00	750,134,875.60	726,002,707.93	726,002,707.93	697,825,367.66	697,825,367.66	52,309,507.94	24,132,167.67	
	61301	Construcción de Obras para el Abastecimiento de Agua, Gas, Electricidad y Telecomunicaciones.	876,194,007.99	-216,611,635.36	659,582,372.63	659,582,372.63	0.00	659,582,372.63	637,667,311.92	637,667,311.92	612,576,110.51	612,576,110.51	47,006,262.12	21,915,060.71	
	61302	Matenimiento y Rehabilitación de Obras para el Abastecimiento de Agua, Gas, Electricidad y Telecomunicaciones.	301,512,282.05	-230,286,877.90	71,225,404.15	71,225,404.15	0.00	71,225,404.15	71,225,404.15	71,225,404.15	69,023,635.65	69,023,635.65	2,201,768.50	0.00	
	61303	Indirectos para Obras por Contrato de Obras para el Abastecimiento de Agua, Gas, Electricidad y Telecomunicaciones	21,299,521.89	-8,414,187.23	12,885,334.66	12,885,334.66	0.00	12,885,334.66	10,977,307.68	10,977,307.68	10,743,869.28	10,743,869.28	2,141,465.38	1,908,026.98	
	61305	Servicios Relacionados con Obra Pública para el Abastecimiento de Agua, Gas, Electricidad y Telecomunicaciones.	19,435,000.00	-15,343,235.84	4,091,764.16	4,091,764.16	0.00	4,091,764.16	3,782,684.18	3,782,684.18	3,726,752.22	3,726,752.22	365,011.94	309,079.98	
	61306	Estudios de Pre-inversión, Programa Normal de Gobierno del Estado (PNGE), para el abastecimiento de Agua, Gas, Electricidad y Telecomunicaciones	0.00	2,350,000.00	2,350,000.00	2,350,000.00	0.00	2,350,000.00	2,350,000.00	2,350,000.00	1,755,000.00	1,755,000.00	595,000.00	0.00	
	615	Construcción de Vías de Comunicación.	684,860,818.58	15,243,637.52	700,104,456.10	700,104,456.10	0.00	700,104,456.10	687,327,756.09	687,327,756.09	630,976,970.31	630,976,970.31	69,127,485.79	12,776,700.01	
	61501	Construcción de Vías de Comunicación	397,028,031.37	-88,894,461.32	308,133,570.05	308,133,570.05	0.00	308,133,570.05	295,803,225.69	295,803,225.69	247,690,931.13	247,690,931.13	60,442,638.92	12,330,344.36	
	61502	Mantenimiento y Rehabilitación de Obras de Vías de Comunicación	287,832,787.21	90,893,398.71	378,726,185.92	378,726,185.92	0.00	378,726,185.92	378,726,185.92	378,726,185.92	370,799,751.08	370,799,751.08	7,926,434.84	0.00	
	61503	Indirectos para Obras por Contrato de Vías de Comunicación	0.00	13,244,700.13	13,244,700.13	13,244,700.13	0.00	13,244,700.13	12,798,344.48	12,798,344.48	12,486,288.10	12,486,288.10	758,412.03	446,355.65	
9000	Deuda Pública.		0.00	1,073,012.73	1,073,012.73	1,073,012.73	0.00	1,073,012.73	1,073,012.73	1,073,012.73	0.00	0.00	1,073,012.73	0.00	
9900	Adeudos de Ejercicios Fiscales Anteriores (ADEFAS).		0.00	1,073,012.73	1,073,012.73	1,073,012.73	0.00	1,073,012.73	1,073,012.73	1,073,012.73	0.00	0.00	1,073,012.73	0.00	
	991	ADEFAS.	0.00	1,073,012.73	1,073,012.73	1,073,012.73	0.00	1,073,012.73	1,073,012.73	1,073,012.73	0.00	0.00	1,073,012.73	0.00	
	99109	Adeudos de Ejercicios Fiscales Anteriores por Conceptos distintos de Serv. Personales, Mat. y Suministros y por Serv. Grales.	0.00	1,073,012.73	1,073,012.73	1,073,012.73	0.00	1,073,012.73	1,073,012.73	1,073,012.73	0.00	0.00	1,073,012.73	0.00	